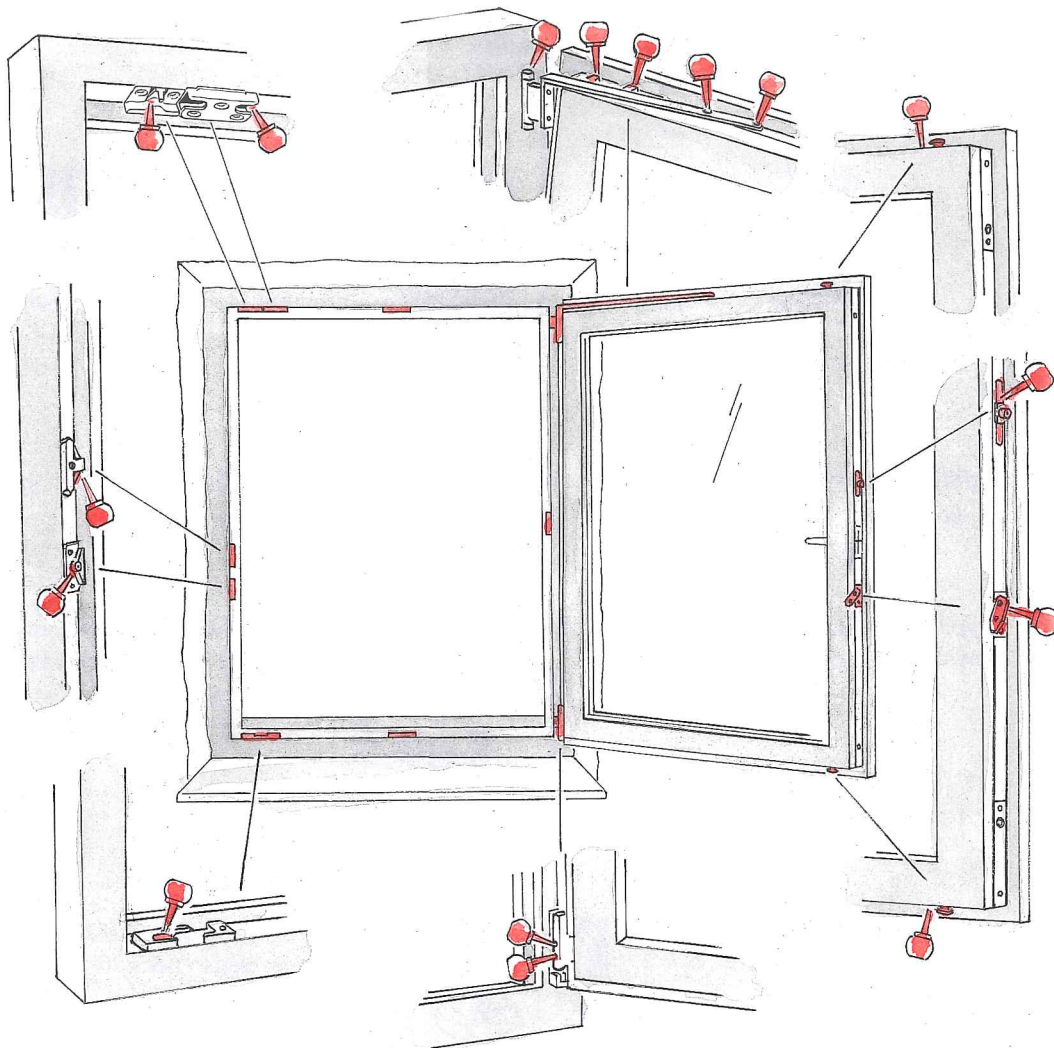


Roto NT

Wartungshinweise



Durch regelmäßiges **Fetten und Ölen*** (mind. 1x jährlich) aller funktionsrelevanten Bauteile in Flügel und Rahmen erhalten Sie sich die Leichtgängigkeit Ihrer Roto-Besläge und schützen sie vor vorzeitigem Verschleiß. Sicherheitsschließstücke aus Stahl erfor-

dern ständiges Einfetten, um unnötigen Abrieb zu vermeiden. Darüber hinaus ist der Sitz der Schrauben zu überprüfen. Eventuell gelockerte Schrauben oder abgerissene Schraubenköpfe sind umgehend vom Fachbetrieb zu erneuern.

***Verwenden Sie hierzu bitte säure- und harzfreies Fett bzw. Öl aus dem Fachhandel.**

Roto Frank AG

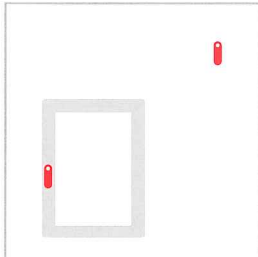
Wilhelm-Frank-Platz 1 • 70771 Leinfelden-Echterdingen
 Telefon +49 711 7598-0 • Telefax +49 711 7598-253
 info@roto-frank.com • www.roto-frank.com



Roto NT

Bedienungs- und Sicherheitshinweise Holz-/Kunststofffenster und Fenstertüren

geschlossen




öffnen




kippen



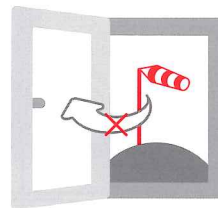
Fehlschaltungen vermeiden!




Um die lange **Funktionsfähigkeit** Ihres Fensters zu erhalten und die **Sicherheit** zu gewährleisten, sind die folgenden Anweisungen unbedingt einzuhalten.



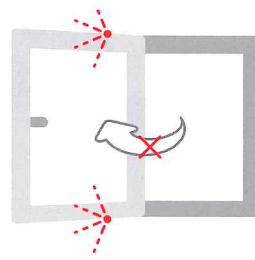
Flügel nicht mit zusätzlichem Gewicht belasten.



Bei starker Luftbewegung Flügel nicht in Drehstellung offen lassen.



Keine Gegenstände zwischen Flügel und Rahmen legen.



Flügel nicht an Mauerleibung schlagen oder drücken.



Verletzungsgefahr!
Im Öffnungsspalt zwischen Flügel und Rahmen besteht Verletzungsgefahr durch Einklemmen. Beim Zudrücken nicht zwischen Flügel und Rahmen greifen.



Absturzgefahr!
Wo Kinder oder sonstige gefährdete Personen Zugang zum Fenster haben, Drehstellung des Flügels verhindern. Dreh Sperre oder abschließbaren Griff anbringen.